

spri



Servicios de Apoyo a la Internacionalización



EUSKO JAURLARITZA
GOBIERNO VASCO

EKONOMIAREN GARAPEN
ETA LEHIAKORTASUN SAILA

DEPARTAMENTO DE DESARROLLO
ECONÓMICO Y COMPETITIVIDAD

lehiatzeko aldatuz goaz
transformamos para competir

spri



Eusko Jaurlaritzako Herri-Baltzua
Sociedad Pública del Gobierno Vasco

MISIÓN

spri

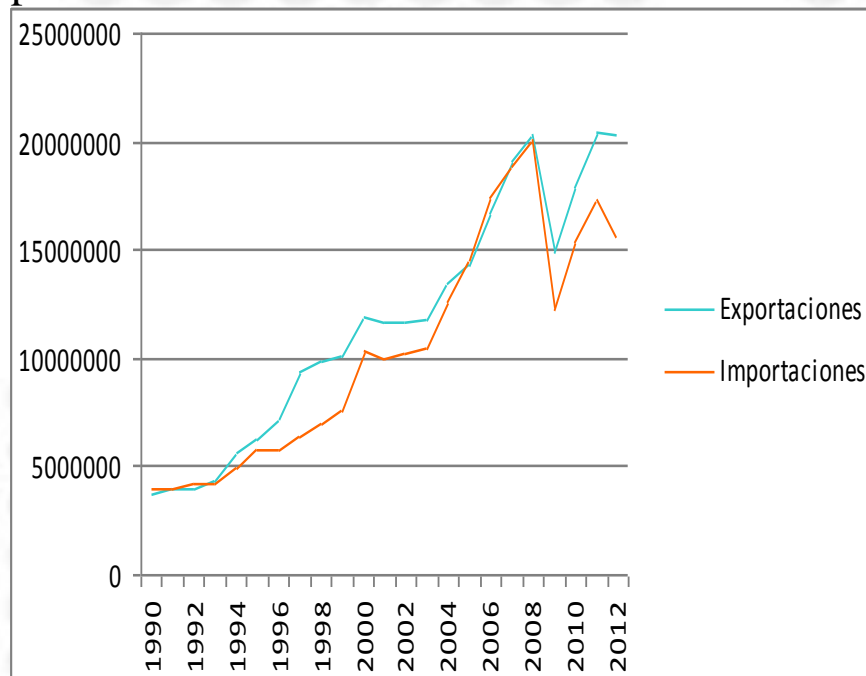


Apoyar la **internacionalización** de nuestra economía contribuyendo así a incrementar nuestra **competitividad** y nuestro potencial de generación de riqueza y empleo en nuestra comunidad

EVOLUCIÓN DEL COMERCIO EXTERIOR DE EUSKADI



Serie histórica (1990-2012) de importaciones y exportaciones. Miles de euros

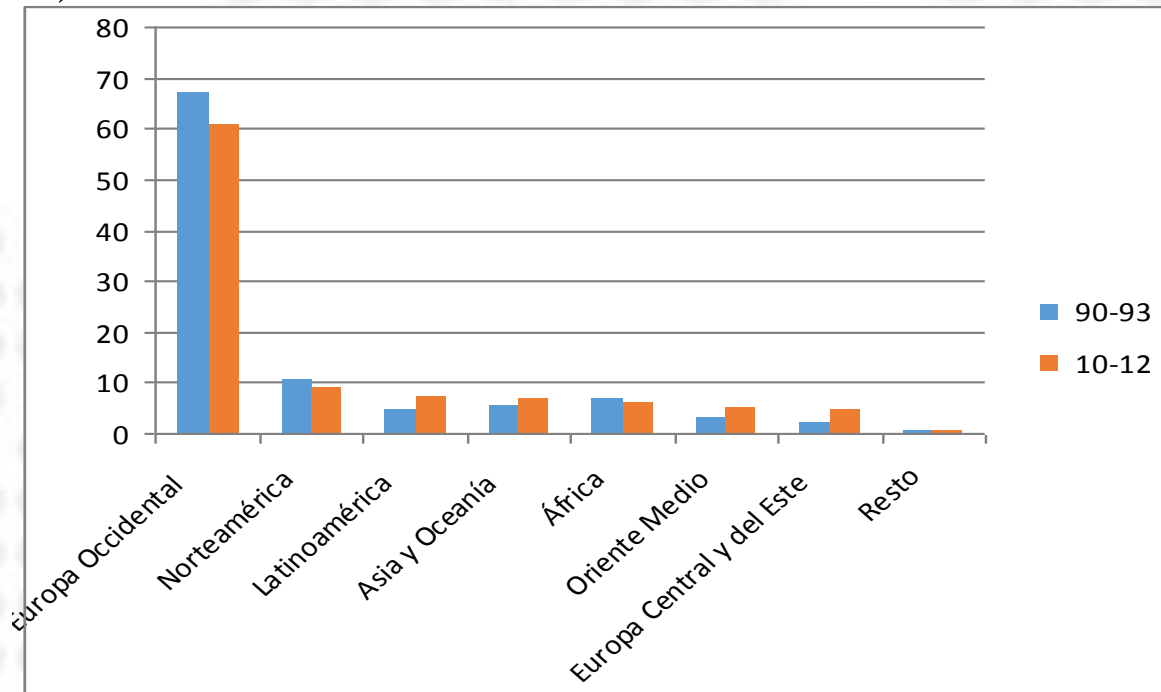


- Máximos históricos de exportaciones, mientras que han descendido algo las importaciones
- Apreciable superávit comercial en los últimos años

EVOLUCIÓN DE LA DISTRIBUCIÓN POR AREAS



Porcentaje sobre total exportado (evolución 22 años)



- En los últimos 22 años ligera diversificación en el destino, perdiendo peso Europa Occidental y Norteamérica, a favor de Latinoamérica, Asia, Oriente Medio y Europa Central

EMPRESAS EXPORTADORAS



NUMERO DE EMPRESAS EXPORTADORAS Y TOTALES

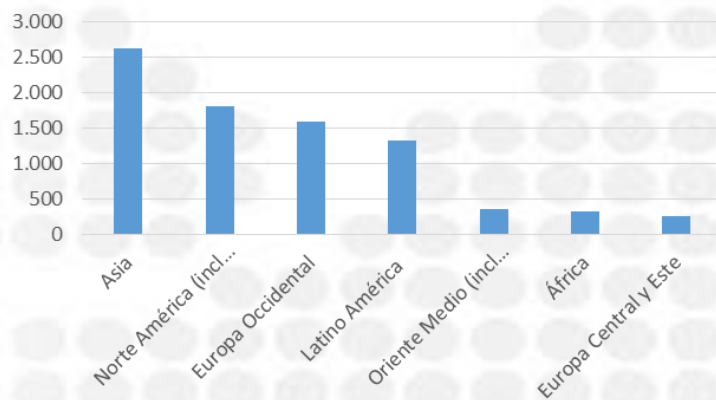
Tramo exportación	TOTAL	Araba	Bizkaia	Gipuzkoa
1-5	656	137	168	351
6-15	509	101	202	206
16-25	285	59	110	116
26-50	412	76	140	196
51-75	248	48	97	103
>75	157	30	50	77
TOTAL EXPORTADORAS	2267	451	767	1049
total no exportadoras	6040	1115	3367	1558
TOTAL GENERAL	8307	1566	4134	2607

CIVEX

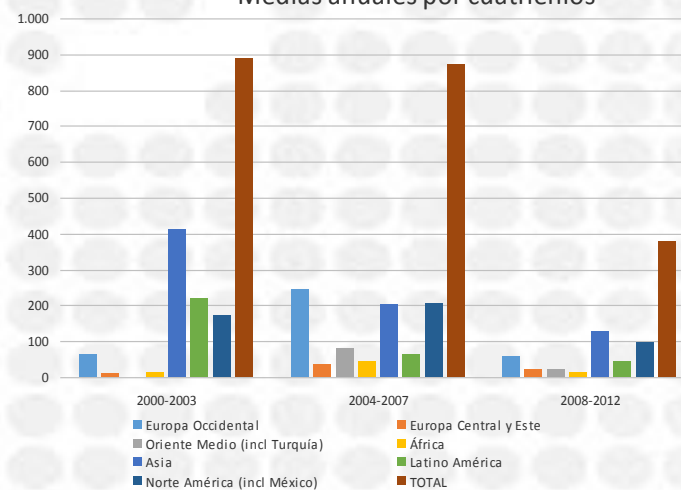
EVOLUCION INVERSIÓN INDUSTRIAL POR AREAS **spri**



INVERSIÓN INDUSTRIAL
ACUMULADO 2000-2012. millones euros



Medias anuales por cuatrienios



IMPLANTACIONES EMPRESARIALES



Implantaciones por áreas 2012 (%)

	Comerc	Produc	Total
Europa Occidental	52,4	29,7	46,8
América latina	18,4	22,4	19,4
Norteamérica (incl Méxi	13,4	15,9	14,0
Asia	7,6	15,7	9,6
Europa central y Este	3,7	11,6	5,7
África y Oriente Medio	4,5	4,6	4,5
TOTAL	100,0	100,0	100,0
TOTAL IMPLANTACIO	1121	374	1495

Civex 2012

-Tanto en Comerciales como en productivas domina Europa Occidental, seguido de América Latina, Norteamérica

-En implantaciones productivas el ranking es igual pero acá el reparto por áreas es mas equilibrado.

NÚMERO DE EMPRESAS VASCAS IMPLANTADAS EN EL EXTERIOR

	2000	2007	2012
Comerciales	252	409	423
Productivas	72	131	181
Total	295	490	542
Número de Implantaciones			
Comerciales	624	1.020	1.121
Productivas	115	289	374
Total	739	1.309	1.495

- Desde el 2000 el número de empresas implantadas crece un 84%, sobre todo las que tienen implantaciones productivas (+151%)
- Crece apreciablemente el número de implantaciones, mas acusado el crecimiento en las productivas (+225%), frente a las comerciales (+80%)

FUENTE CIVEX

Información y análisis de mercados objetivo, a la medida de la empresa, con un **enfoque producto/sector** y con el recurso a fuentes directas.

Introducción comercial: búsqueda y preselección de agentes, representantes y distribuidores, contactos comerciales con clientes potenciales.

Asistencia en la implantación comercial y productiva en el exterior: asesoramiento básico sobre constitución de empresas, selección de ubicaciones; búsqueda de terrenos, naves e instalaciones; incentivos locales a la inversión directa; preselección de proveedores de servicios e insumos, RRHH etc.

Ubicación temporal en las plataformas de negocios de Oficinas de SPRI y apoyo de su equipo profesional.

Organización de viajes de prospección individualizados con agendas de trabajo y acompañamiento *in situ*.

Asistencia en la tramitación, y seguimiento, de certificaciones técnicas, homologaciones, licencias y otros procedimientos administrativos.

Contacto con autoridades locales y administraciones en el exterior y con otros agentes económicos e institucionales.

SPRI – INTERNACIONALIZACIÓN

5 Áreas Geográficas:

ÁFRICA & ORIENTE MEDIO

ASIA

EUROPA

LATINOAMÉRICA

NORTEAMÉRICA

RED DE OFICINAS Y ANTENAS EN EL EXTERIOR



Oficinas Empresariales SPRI en 13 países:

Oficinas de Representación de SPRI en 9 países:

Brasil, China, Cuba, EEUU, India, Polonia, República Checa, Rusia y Turquía.

Presencia en 4 Delegaciones del Gobierno Vasco:

Argentina, Chile, Colombia y México.

Consultores Locales Especializados en + de 40 países:

Alemania

Angola

Argelia

Bélgica

Corea

Dinamarca

Egipto

Emiratos Árabes

Estonia

Finlandia

Francia

Holanda

Hungría

Italia

Japón

Letonia

Lituania

Luxemburgo

Malasia

Singapur

Marruecos

Noruega

Portugal

Qatar

Reino Unido

Rumanía

Sudáfrica

Suecia

Túnez

Tailandia

Ucrania

Venezuela

Vietnam

CARACTERÍSTICAS DEL SERVICIO DE SPRI

- Equipo en origen compuesto por profesionales con amplia experiencia en internacionalización
- Red exterior compuesta por especialistas conocedores de los mercados de destino, y posibilidad de atender consultas de todos los sectores.
- En casos de necesidades muy específicas, facilitamos si fuera preciso los contactos locales necesarios.
- Servicios Personalizados a las necesidades de cada empresa
- Servicios basados en acuerdo contractual entre SPRI y la empresa
- Tienen un coste pero inferior al coste de mercado
- Nos comprometemos con la calidad: Certificado con la ISO 9.001
- Servicios puntuales

PROYECTOS que hemos desarrollado para empresas vascas

Brasil

Identificación y preselección de *potenciales socios industriales* para desarrollo de una JV para empresa vasca de equipos de energía.

China

Prospección de clientes del sector eólico para fabricante de componentes electromecánicos.

Emiratos Árabes Unidos

Prospección de mercado para un productor de madera aserrada.

India

Búsqueda de un *distribuidor en India* para fabricante de bicicletas.

Malasia y Singapur

Prospección de mercado y contactos con potenciales clientes del sector de plataformas Offshore y astilleros para fabricante de componentes de elevación

Rusia

Preselección de *distribuidores en el sector gourmet* para fabricante de conservas.

Vietnam

Localización de *proveedores de gama baja e introducción en el sector HORECA* de la gama alta de un fabricante de menaje de cocina.

OTRAS ACTIVIDADES 2012

Mas de 3.300 asistentes en diferentes jornadas

Jornadas de Presentación de Mercados (México, Turquía, Perú, Colombia, Venezuela, Canadá, Francia, Estados Unidos)

Jornadas Sector/País con Compradores Extranjeros en colaboración con los Clusters correspondientes. (*Siderurgia en Turquía e India, Ferroviario en India, Chequia y Eslovaquia, Marino en Canadá, licitaciones Banco Africano, Smart Grids en Canadá, Medio Ambiente en China, Alimentación en Rep. Checa, Eólico en Brasil, Máquinas herramienta en China*).

Misiones empresariales: Turquía e India

Foro de Internacionalización INTERGUNE: Seminarios y Talleres; reuniones individuales de las empresas vascas con Red exterior de SPRI

Encuentros con nuestra Red Exterior (reuniones individuales c/ Empresas Vascas).
2 veces al año. En SPRI Bilbao, PT Alava (Miñano) y PT S. Sebastian (Miramón)

OTRAS ACTIVIDADES

Atención de delegaciones extranjeras: Rio Grande del Sur (Brasil), PMD (Brasil), Bentley University, Cámara Hispano Francesa, Estado de Sinaloa- México

Organización de delegaciones de Potenciales Clientes Internacionales a BIEMH, SINAVAL, CUMBRE INDUSTRIAL

Atracción inversiones: Foro de inversores, Jornada sobre procesos de atracción de inversiones en un mundo en transformación

Basque Country Expertise: BID, Ciudades sostenibles

Encuentros anuales con empresas vascas implantadas en países con Oficina de SPRI

**Cientes de SPRI por tramo de empleo.
Distribución %**

Tipo de empresa	Porcentaje
Microempresa - De 0 a 10 empleos-	26
Pequeña- de 11 a 50 empleos -	41
Mediana - de 50 a 250 empleos -	25
Grande - mas de 250 empleos -	7
Total	100

**Cientes de SPRI por propensión exportadora.
Distribución %**

Tramo exportación	Porcentaje
Menor del 5%	28
Del 6 al 15%	26
Del 16 al 50%	21
Mas del 50%	25
Total	100

Cientes de SPRI por Territorio Histórico. Distribución %

TTHH	Porcentaje
Araba	20
Bizkaia	42
Gipuzkoa	38
Total	100

Proyectos por Áreas Geográficas (Distribución %)

Área	2011	2012
Europa	46	36
Asia	15	19
América latina	17	16
Nafta	10	15
África y Oriente Medio	13	15
TOTAL PROYECTOS	422	502

Además, hemos prestado en 2012 un total de 1.874 servicios puntuales a las empresas vascas (resolución de consultas específicas sobre mercados exteriores, gestiones puntuales, información preliminar y otros).

PROYECTOS POR PAÍS. 2012

spri

2012

	País	Nº Proy
1	México	50
2	Alemania	40
3	China	38
4	Polonia	33
5	India	29
6	Brasil	27
7	Rusia	25
8	Estados Unidos	23
9	Turquía	23
10	Chile	17
11	Marruecos	16
12	Chequia y Eslovaquia	16



PARA CONCLUIR

SPRI presta un servicio personalizado

A cualquier empresa pero nuestros principales clientes son Pymes. Incluso empresas que empiezan a exportar

A través de un equipo de profesionales con dilatada experiencia y una Red Exterior con presencia en 60 países.

spri



***Muchas gracias
Eskerrik asko***